Nov 2020

OPMÅLING /MEASUREMENT



OPMÅLING

For at finde den rigtige størrelse, skal du kende: Vognmål, årgang samt "A-mål".
Sådan finder du "A-målet" (omløbsmålet): Campingvognen stilles plant. "A-målet" er længden fra jorden, gennem skinnen til jorden (ca. 30-35 cm til siden). Det måles let med en snor (se skitsen).
For universaltelte er skinnehøjden afgørende - her har "A-målet" ingen betydning.

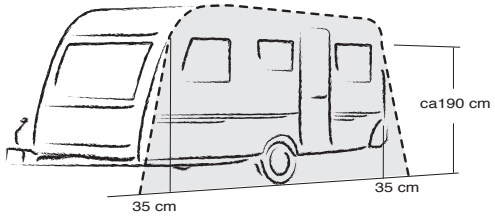

MEASUREMENT

To ascertain the correct size, you need to know; caravan make, model, year, and "A" measurement as follows: Place the caravan on even ground. Measure from ground level at most forward point of channel to most rearward point of awning channel, and straight down to the ground. This procedure is easily undertaken with a piece of string (see diagram). For part awnings the "A" measurement is not relevant, the channel height and the distance between rafters are the decisive factors. To create your own porch size, measure the area of the caravan you wish to cover, allowing for door, locker and window positions, and convert a full awning with a foam pad, support pole and two double click profiles.

DIE RICHTIGE GRÖßE

Um die richtige Zeltgröße zu ermitteln, sollten Sie folgende Daten feststellen: Wohnwagenmodell mit Baujahr, sowie das Umlaufmaß (A-Maß) des Wohnwagens.
So ermitteln Sie das Umlaufmaß (A-Maß):
Der Wohnwagen muß auf einer ebenen Fläche stehen. Das A-Maß ist die Strecke, gemessen vom Boden durch die Einzugsschiene wieder zum Boden.
Bei Universalzelten ist die Einzugsschienenhöhe maßgebend - hier ist das A-Maß ohne Bedeutung.


Full awning as smalle porch

AFMETING

Om de juiste tentmaat te bepalen, dient u de volgende gegevens te weten: caravanmodel met bouwjaar en de omloopmaat (A-maat) van de caravan.
Zo vindt u de omloopmaat (A-maat): De caravan dient op een vlakke ondergrond te staan. De A-maat is de lengte vanaf de grond gemeten, door de caravanrail en weer terug naar de grond. Dit gaat heel eenvoudig met behulp van een koord.
Bij deeltenten is een railhoogte aangegeven. Hier heeft de A-maat geen betekenis.


Full awning as large porch

UPPMÄTNING

För att kunna ange förtältets rätta storlek måste du känna till vagnens märke och årsmodell samt dess "A-mått", som du får fram så här:
Ställ vagnen plant. A-måttet är längden från mark, runt hela förtältskenan och åter till mark. Lättast mäter du med hjälp av ett snöre (se skissen).
För universaltält är förtältskenans höjd över mark avgörande - A-måttet har ingen betydelse.


Minor Magnum

DIMENSION

Placer la caravane sur un terrain plat.
Le "développé A" est la longueur mesurée de sol à sol en passant par le rail de la caravane. La mesure se fait facilement à l'aide d'une corde (voir croquis).
Pour les tentes Universal, le "développé A" n'a aucune importance - c'est la hauteur qui est déterminante.

Group	G10	G12	G13	G14	G16	G18	G19	G20	G21	G22	G23
A-meas	675	750	800	850	900	950	1000	1050	1100	1150	1200
A-meas from-to	666-685	736-760	786-810	836-860	886-910	936-960	986-1010	1036-1060	1086-1110	1136-1160	1186-1210
A-meas	700	775	825	875	925	975	1025	1075	1125	1175	1225
A-meas from-to	686-715	761-785	811-835	861-885	911-935	961-985	1011-1035	1061-1085	1111-1135	1161-1185	1211-1235
A-meas	725										
A-meas from-to	716-735										